

# Hall Tabakwaren

# 122 Jahre Hall Tabakwaren


---

1903 – 2025

**Tradition schafft Vertrauen.**

Ein Privatunternehmen in der 5. Generation stellt sich vor.

# 122 Jahre Hall Tabakwaren




Josef Hall  
\*1874 - †1936

Gründer & Inhaber  
1903 - 1936



Hans Hall  
\*1909 - †1979

Inhaber  
1936 - 1979



Hans-Jürgen Hall  
\*1940 - †2021

Inhaber  
1979 - 2019



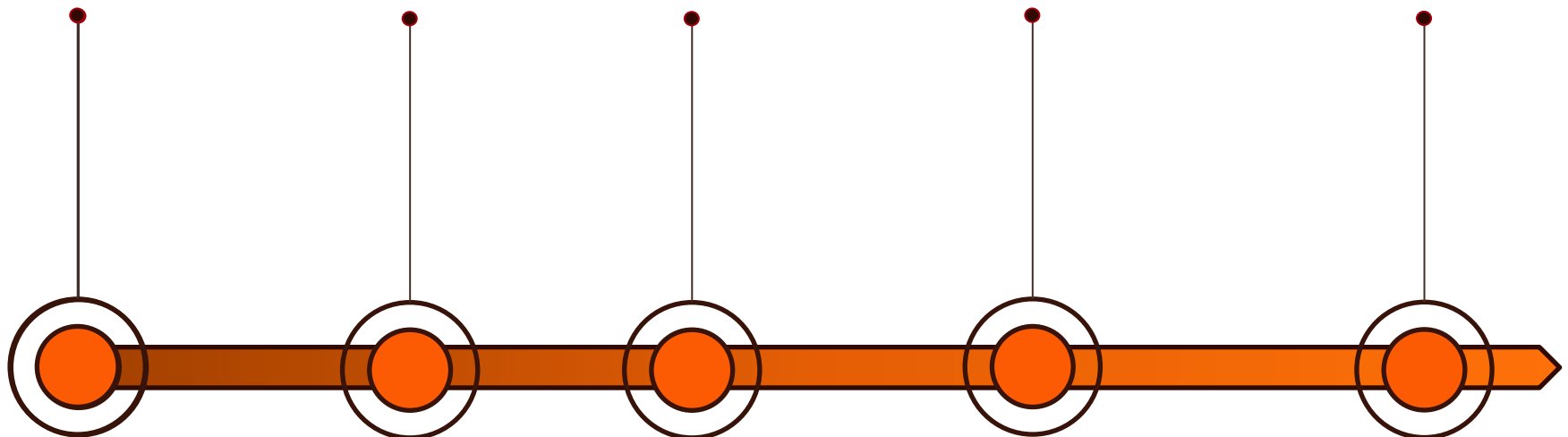
Dr. Michael Reisen-Hall  
\*1957

Inhaber  
2012 - 2023



Johannes Kayenburg-Hall  
\*1989

Inhaber  
2023 - heute



# 122 Jahre Hall Tabakwaren



# Zentralverwaltung

---

Inhaber: Johannes Kayenburg-Hall

Geschäftsführer: Dr. Michael Reisen-Hall

Geschäftsführer: Dr. Stephan Speckgens

Prokurist: Michael Schön

# Kennzahlen

---

## Jahresumsätze (netto):

2022:	1.135 Mio. €
2021:	1.104 Mio. €
2022:	1.169 Mio. €
2023:	1.200 Mio. €
2024:	1.228 Mio. €

Cigarettenautomaten:	30.277
Kunden im Großhandelsgeschäft:	3.790
Mitarbeiter:	789
Fahrzeuge:	329

# Niederlassungen

---





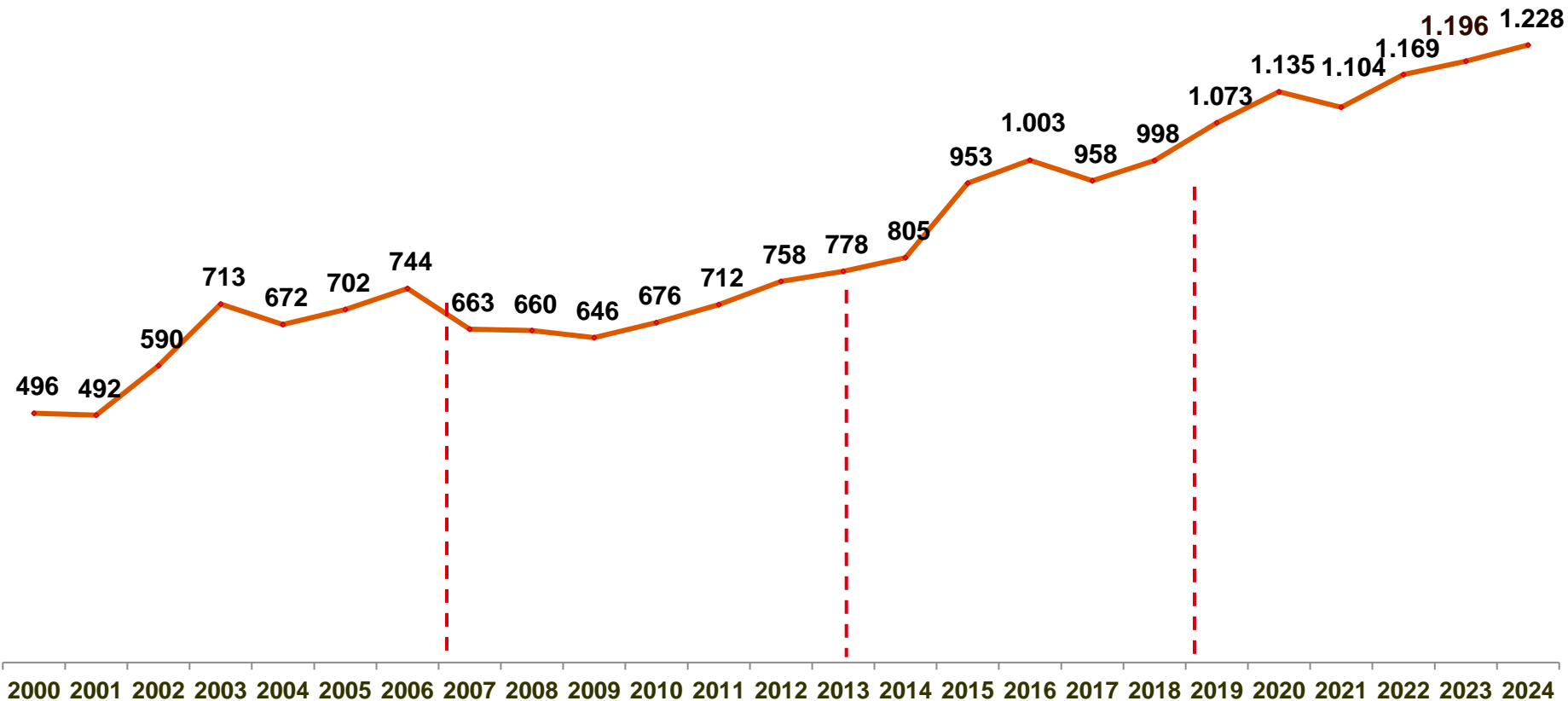
# Niederlassungen (Leitung)

---

<b>Baienfurt / Bodensee</b> (AG & GH):	Julius Braun
<b>Berlin / Großbeeren</b> (AG & GH):	Jan Meltke
<b>Bielefeld</b> (GH):	Oliver Streich
<b>Hilden / Düsseldorf</b> (GH):	Frank Ahlf
<b>Lollar / Gießen</b> (AG & GH):	Julian Dietrich
<b>Kehl</b> (AG & GH):	Natalie Blum
<b>Plaidt / Koblenz</b> (AG & GH):	Georg Epe
<b>Sulzbach / Saarbrücken</b> (AG & GH):	Christoph Schläger
<b>Warburg</b> (AG)	Christian Klauke
<b>Worms</b> (AG & GH):	Wolfram Huber

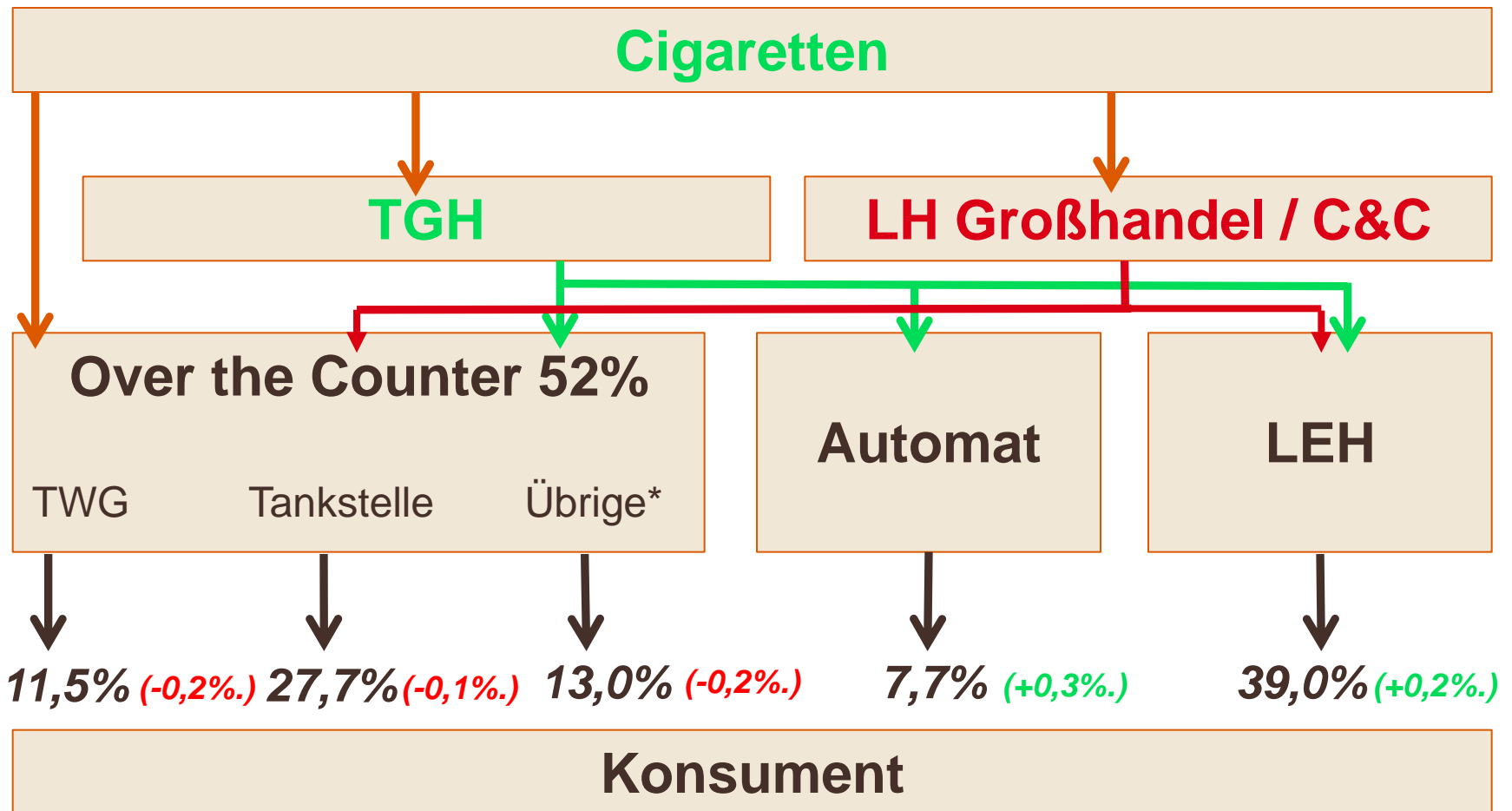


# Umsatzentwicklung Hall Gesamt 2000 – 2024 in Mio. €



1. In 2015 Umsatz ohne Prepaid-Umsätze, dies bedeutet einen optischen Rückgang von 17,6 Mio. €.
2. Rückvergütungen werden nach wie vor nur zum Jahresende für die offizielle Umsatzmeldung berücksichtigt, um das System nicht unnötig zu verkomplizieren.
3. Zahlungsausfälle, bzw. offene Forderungen werden aus pragmatischen Gründen und aufgrund der insgesamt überschaubaren Höhe nicht umsatzmindernd berücksichtigt.
4. Umsätze ab 2015 inklusive der Niederlassung Lollar, ab 2015 ohne Prepaid

# Handelskanäle und Distributionswege 2024

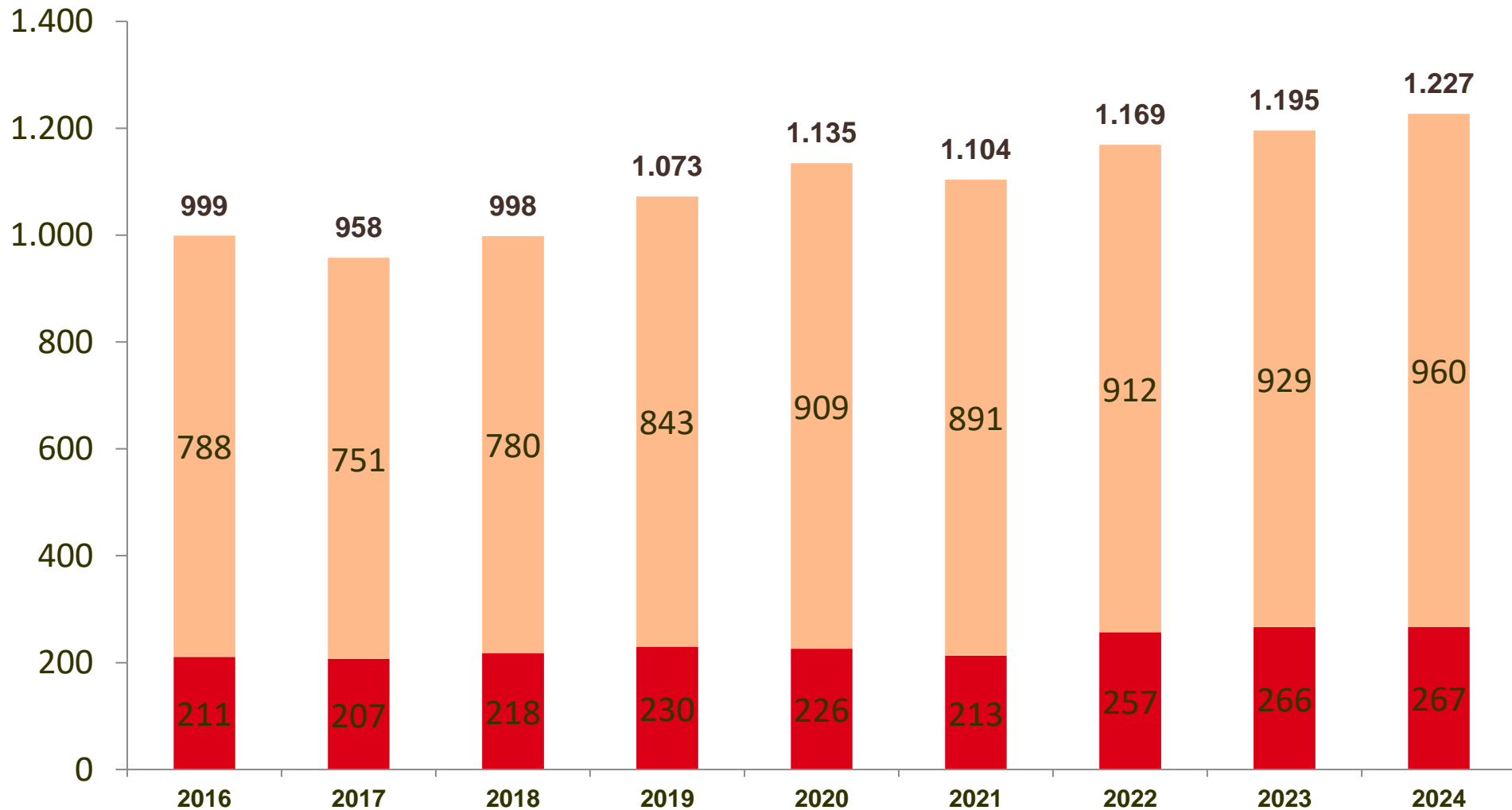


\* Hotels, Restaurants, Kantinen, LEH < 100m<sup>2</sup>, andere

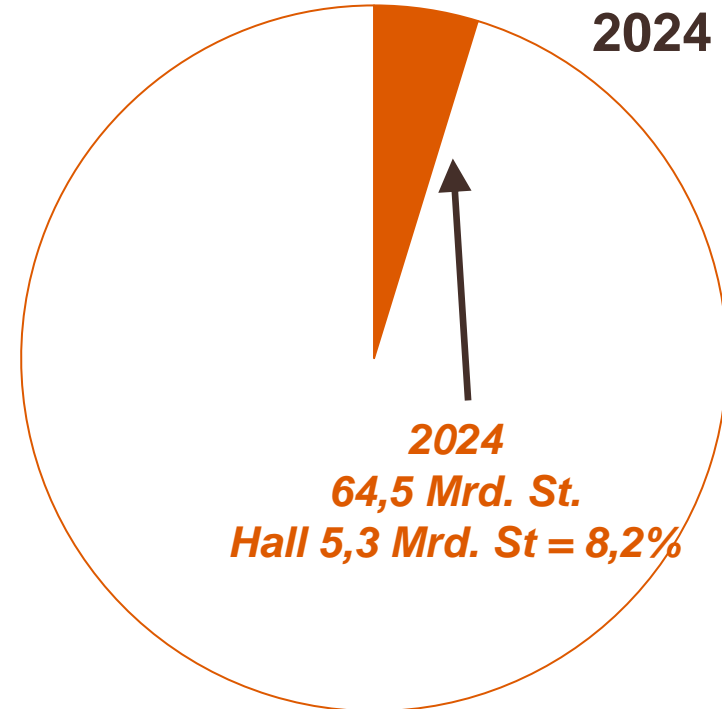
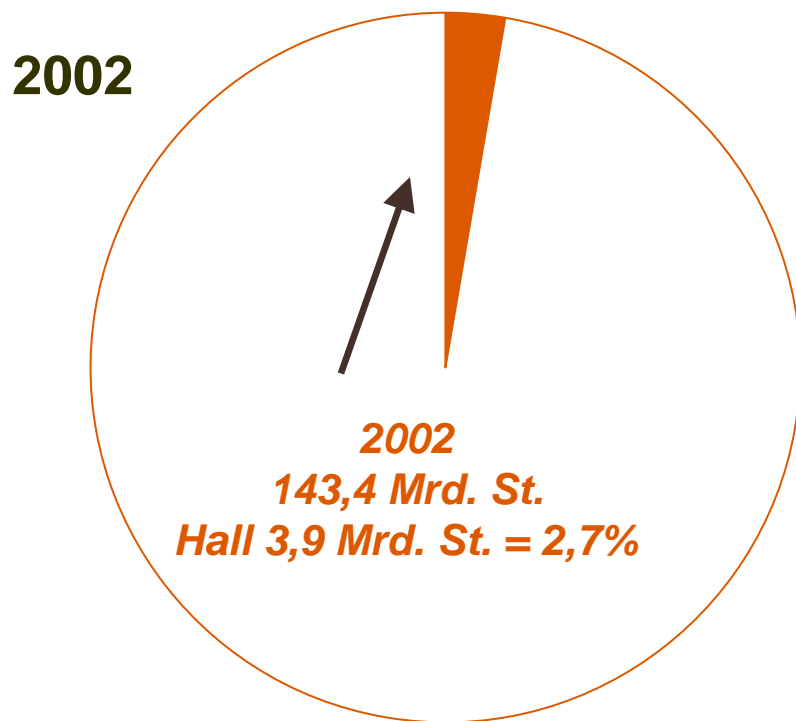
# Umsatzentwicklung Gesamt

**AG & GH 2012 – 2024** (in Mio. €)

excl. Prepaid



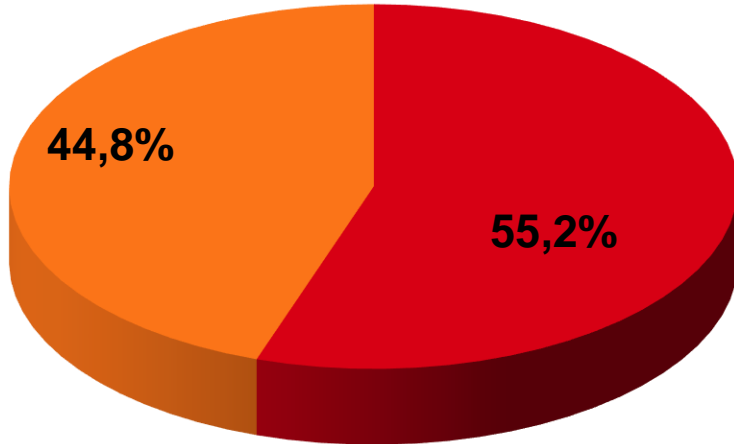
# Anteil Hall Tabakwaren am FMC Markt (2002 / 2024)



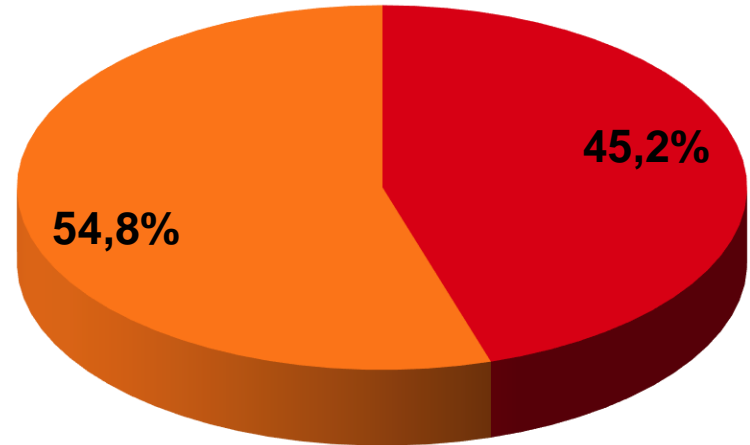
Trotz sinkender Stückzahl, konnte der Anteil von Hall Tabakwaren am Gesamtmarkt um 5,5% auf 8,2% gesteigert werden!

# Umsatzanteile Großhandels- und Automaten-geschäft

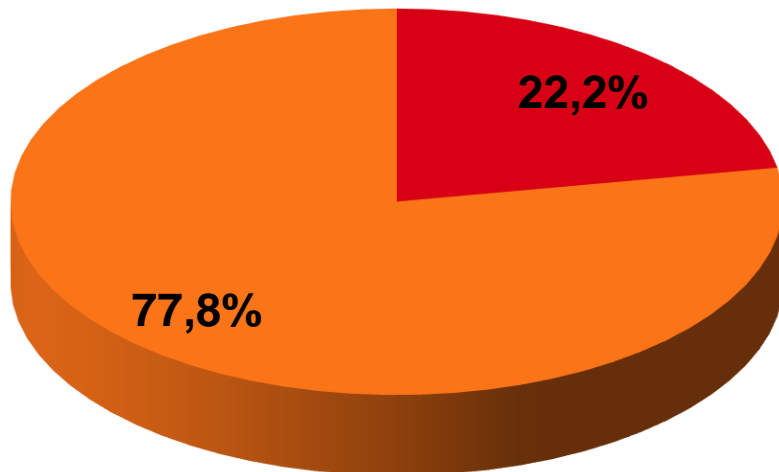
1996



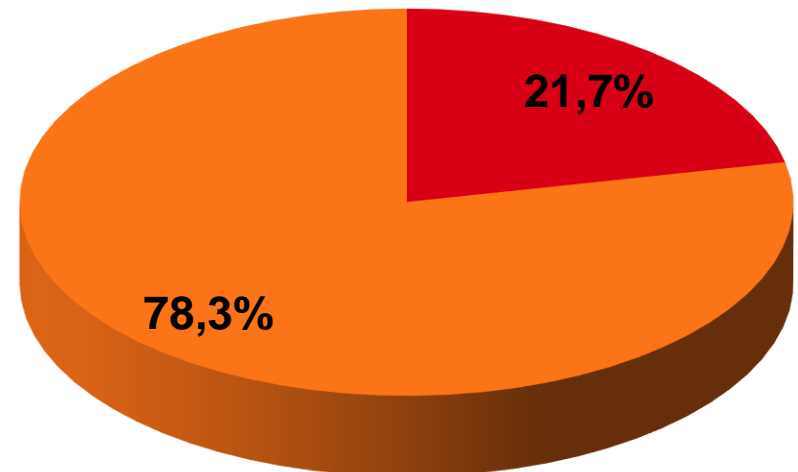
2000



2023



2024



# Umsatz Automatengeschäft

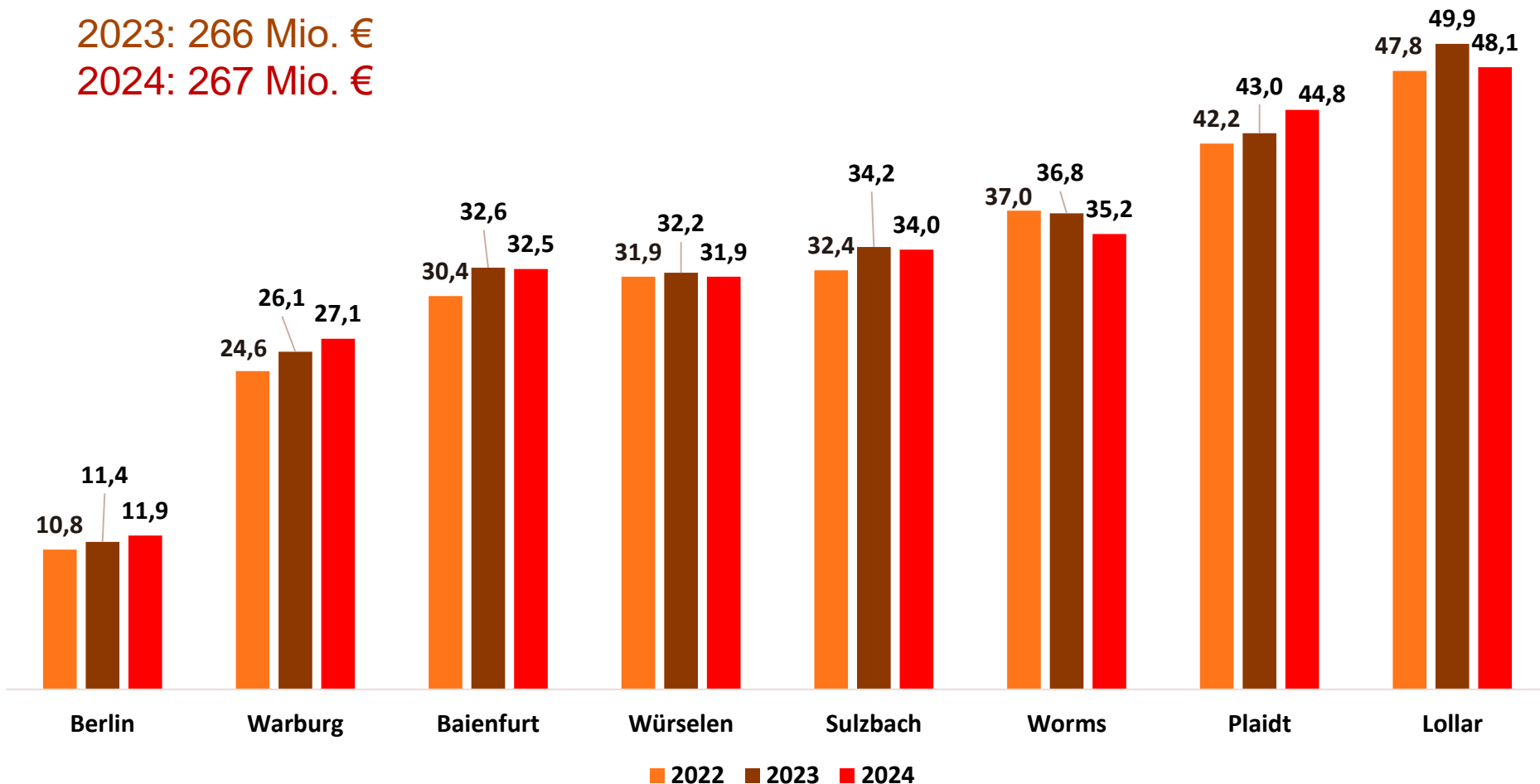
## 2022 – 2024 in Mio. €

### Hall Automatengeschäft gesamt:

2022: 257 Mio. €

2023: 266 Mio. €

2024: 267 Mio. €



# Umsatz Großhandelsgeschäft

## 2022 - 2024 in Mio. €

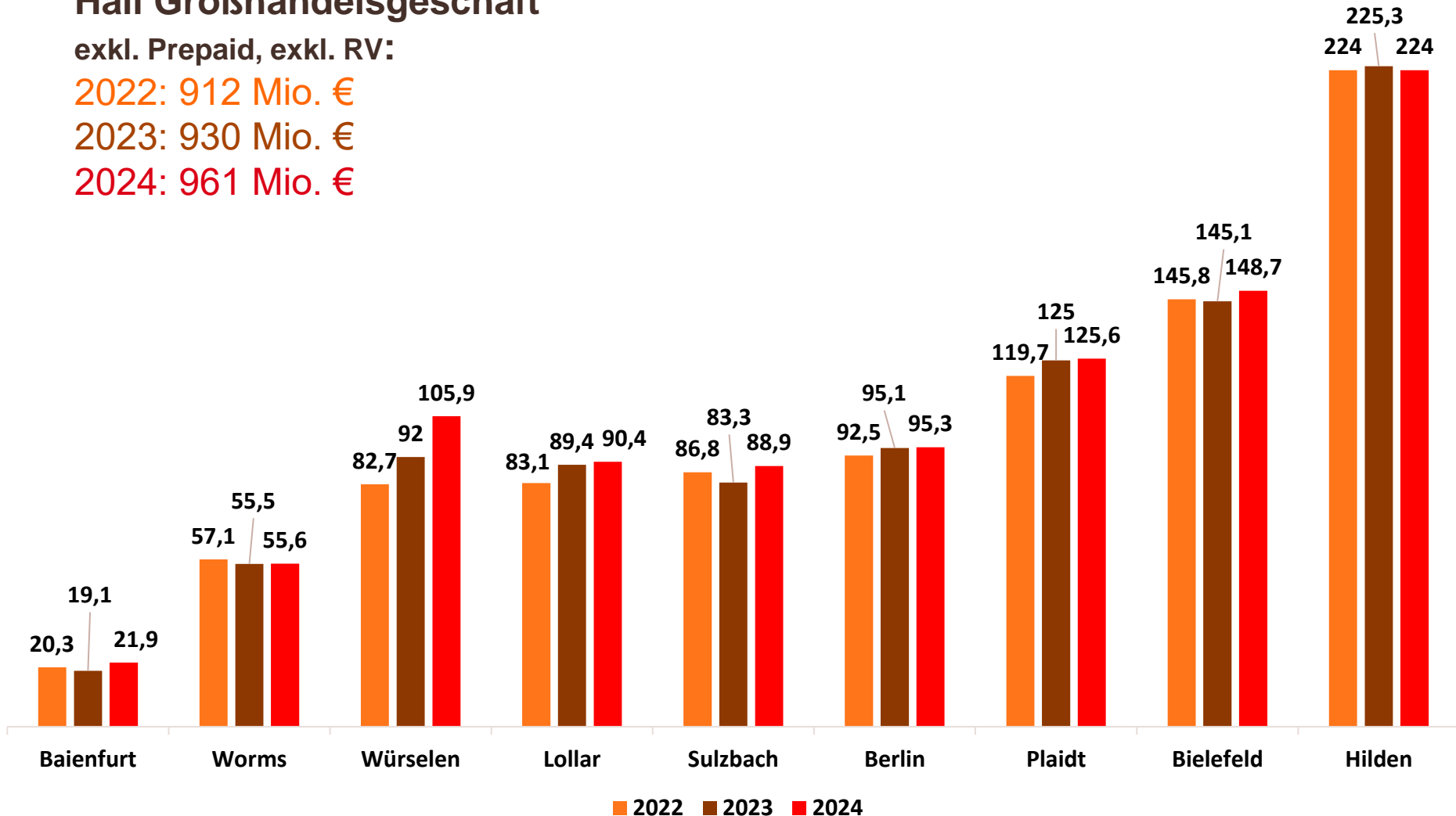
### Hall Großhandelsgeschäft

exkl. Prepaid, exkl. RV:

2022: 912 Mio. €

2023: 930 Mio. €

2024: 961 Mio. €





# Hall Impressionen

---

## Außenautomat



## Innenautomat



# Hall Impressionen

---

## Belieferungsfahrzeug



## Automatenfahrzeug



# Anteil nicht in Deutschland versteuerter Zigaretten 2024

